



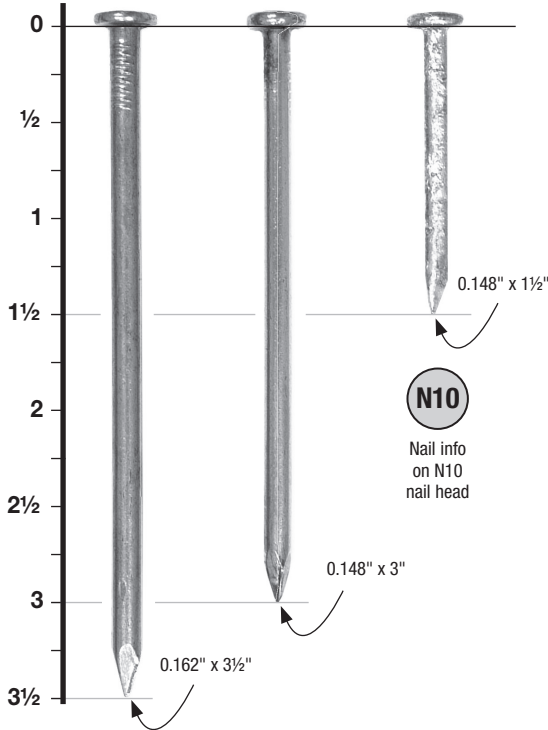
General Hanger Installer's Guide



16d Common
Straps, heavy hangers, plated truss and SCL connectors

10d Common
Straps, hangers, header fastening

N10 or 10d x 1 1/2"
2x joist nailing (except double shear)
Caution: Load reduction if used as header nails




Only Simpson Strong-Tie® Strong-Drive® SD Connector screws may be used to replace nails in our connectors.
See strongtie.com/sd for the most current list of connectors approved for use with SD screws.



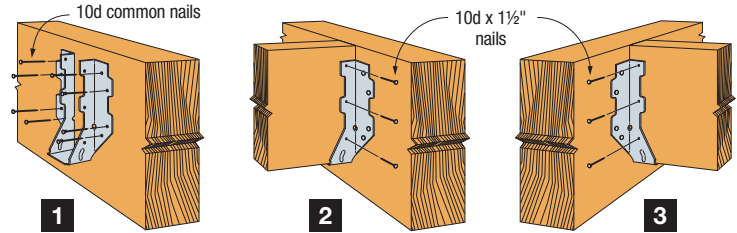
No framing nail-gun nails unless:

1. Correct diameter and length
2. Driven with a hole-locating tool (finds the hole) or by hand

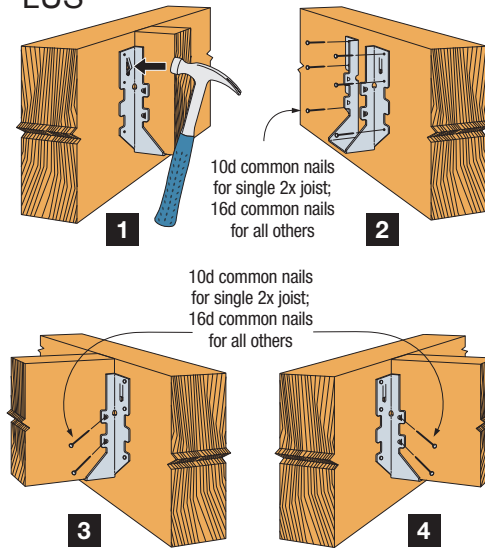
Do not overdrive or shoot through connectors




LU/LUL



LUS



Double-Shear nailing

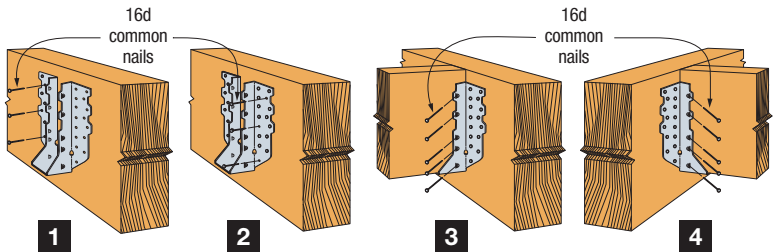


Double-shear nailing shall use full-length common nails



Shorter nails may not be used as double-shear nails

LJS26DS/HUS/HHUS/HGUS



Refer to the current *Wood Construction Connectors Canadian Limit States Design* catalogue for general notes, limited warranty and additional installation information. Hangers pictured are a pictorial representation and may not reflect each individual hanger design.

This flyer is effective until December 31, 2020, and reflects information available as of July 1, 2018. This information is updated periodically and should not be relied upon after December 31, 2020. Contact Simpson Strong-Tie for current information and limited warranty or see strongtie.com.



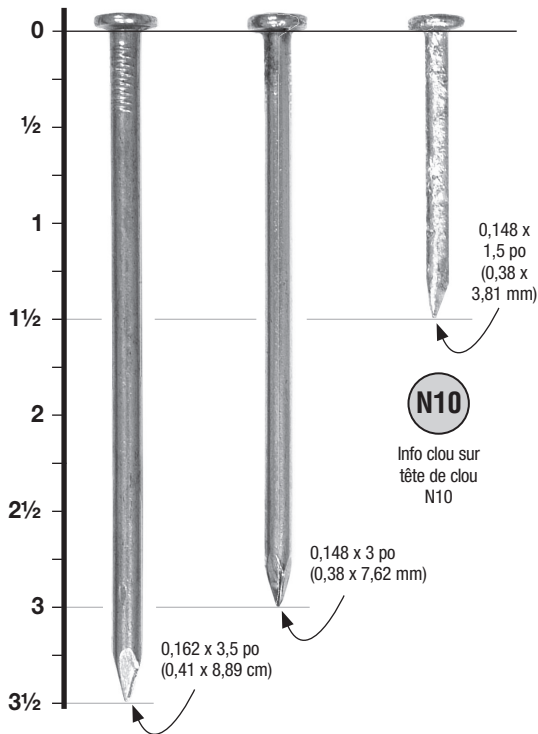
Guide d'installation général des étriers de fermes

SIMPSON
Strong-Tie

16d typiques
Brides, étriers lourds, fermes à plaque et connecteurs SCL

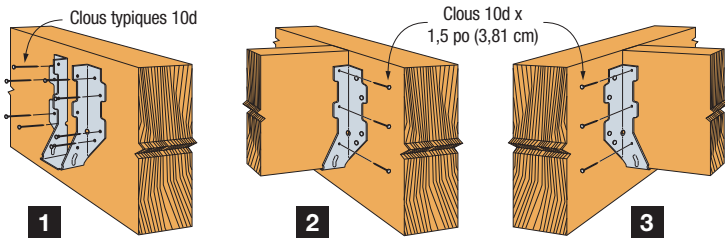
10d typiques
Brides, étriers, fixation de chevêtres

N10 ou 10d x 1,5 po (3,81 cm)
Clouage des solives x2 (sauf double cisaillement)
Attention: réduire la charge si utilisés comme clous de chevêtres

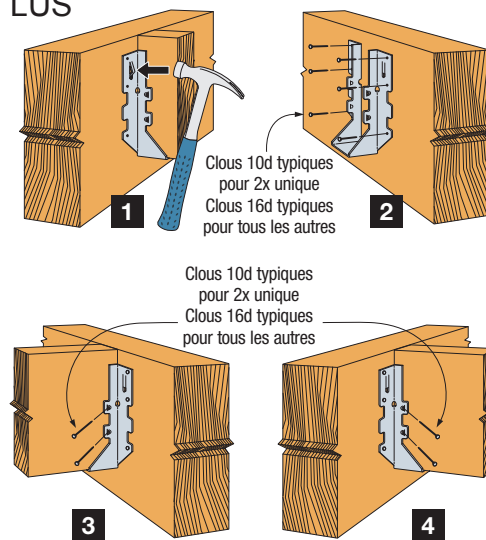


N10
Info clou sur tête de clou N10


LU/LUL



LUS



Clouage à double cisaillement



Le clouage à double cisaillement doit être fait avec des clous de longueur standard



Les vis ne peuvent PAS remplacer les clous dans les connecteurs!


Seules les vis pour connecteurs Simpson Strong-Tie^{MD} Strong-Drive^{MD} SD peuvent être utilisées pour remplacer les clous avec nos connecteurs. Visitez strongtie.com/sd pour voir la plus récente liste des connecteurs qui peuvent être utilisés avec les vis SD.



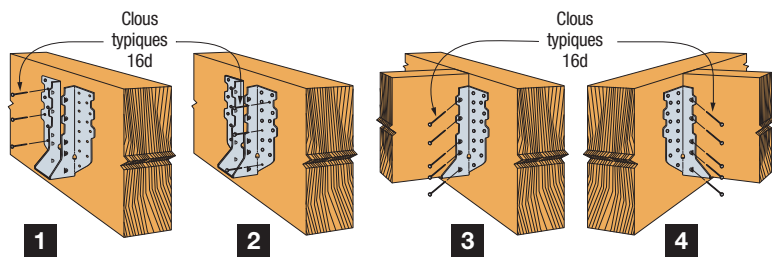
PAS de clous pour cloueuse à charpente, sauf avec:

1. un diamètre et une longueur corrects;
2. un clouage avec outil muni d'un dispositif de centrage ou à la main.

Ne pas clouer trop profondément!
Ne pas percer les connecteurs!



LJS26DS/HUS/HHUS/HGUS



L'étrier illustré n'est qu'une représentation graphique générale et ne correspond pas à chaque modèle d'étrier. Consultez le catalogue canadien de conception aux états limites des connecteurs des constructions en bois (*Wood Construction Connectors Canadian Limit States Design catalogue*) pour des remarques générales, la garantie limitée et des renseignements supplémentaires sur l'installation.